

1904107 Ray Line 1392mm-2760lm-840 M1400 Recessed trimless DALI

КОРПУС: экструдированный анодированный алюминий

ПОКРЫТИЕ: порошковая краска

КРЕПЛЕНИЕ: Z - крепеж, U-крепеж (брать 2 шт. на светильник или на 1,8 погонных м)

ОПТИКА: сатинированный поликарбонат
НЕПРЕРЫВНОЙ ДЛИНЫ ДО 20 МЕТРОВ

ИСТОЧНИК СВЕТА:


LED, срок службы > 50 000 часов

MacAdam: 3 step, CRI 80, CRI 90

ЭЛЕКТРИЧЕСКИЕ КОМПОНЕНТЫ:

LED драйверы -ВЫНОСНОЙ - срок службы > 100 000 часов

ОБЛАСТЬ ПРИМЕНЕНИЯ:

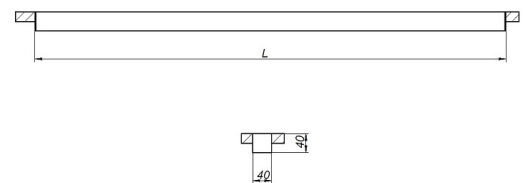
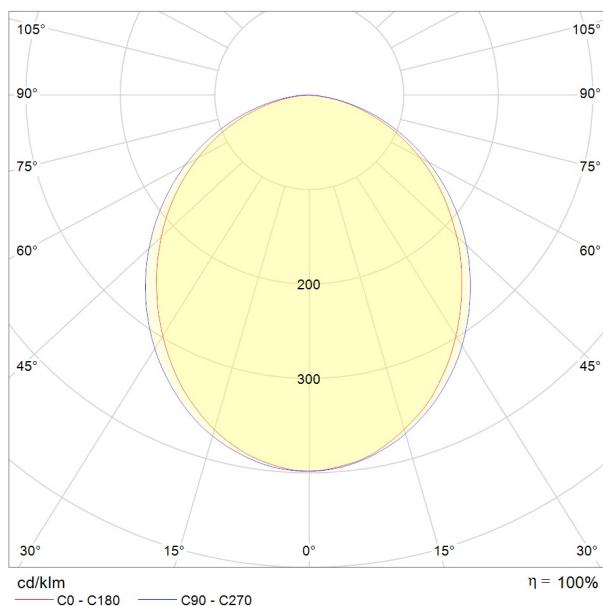


ТЕХНИЧЕСКИЕ ХАРАКТЕРИСТИКИ:

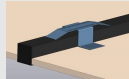
- Длина: 1392 mm
- Световой поток: 2760lm
- Цветность: 4000K
- Типоразмер / размер: M1400
- Тип монтажа: Recessed trimless
- Монтажный размер:  1386 mm
- Управление светом: DALI
- Примечание: Драйвер выносной

ОПЦИИ:




- WHI, BLK, GRY - стандартные цвета
- Другой цвет RAL - по запросу
- EM1H, EM3H - функция аварийного/дежурного освещения на 1 или 3 часа (блок выносной)
- Управление HF, 1-10V, DSI, DALI, TW (Tunable White) по запросу
- IP44, IP54 - версии с повышенной пылевлагозащитой по запросу



АКСЕССУАРЫ:
ОБЯЗАТЕЛЬНЫЕ АКСЕССУАРЫ:

Наименование	Артикул	Изображение
Ray line.U-kit - Крепёж в ГКЛ потолок 1 шт.	1402010	

ДОСТУПНЫЕ АКСЕССУАРЫ:

Наименование	Артикул	Изображение
Ray line.L-kit - Крепёж L-образный торцевой	1402011	
Ray line.90° - Соединение угловое 90°	1402012	
Ray line.VAR° - Соединение угловое	1402013	
Ray line.3D° - Соединение 3D° (в разных плоскостях по X- Y- Z-)	1402008	